







































Elektrisko auto uzlādes ilgums ar Alfen uzlādes iekārtām










Marka	Modelis	Akumulatora kapacitāte	Nobraucamie km	Iespējamā AC uzlādes jauda	Atbilstoša Alfen iekārta	Pievienoti km stundā, lādējot ar Alfen	Uzlādes ilgums ar Alfen	Uzlādes ilgums no mājas Schuko rozetes	Spraudņa tips	Auto enerģijas patēriņš kWh/100km
Audi	e-tron 55	95 kWh	400 km	11 22 kW	Single Pro-line 11kW vai 22kW	-	9 4,5 h	42 h	Type 2	-
	A3 Sportback e-tron	8,8 kWh	50 km	3,7 kW	Single S-line 3.7kW vai Single Pro-line 3.7kW	32 km	2,25 h	3,45 h	Type 2	11,4 kWh
	Q7 e-tron quattro	17,3 kWh	56 km	7,2 kW	Single S-line 7.4kW vai Single Pro-line 7.4kW	35 km	2,5 h	8 h	Type 2	19 kWh
BMW	i3 (60Ah)	18,8 kWh	190 km	3,7 4,6 7,4 kW	Single S-line 7.4kW vai Single Pro-line 7.4kW	25 35 55 km	5,5 4,5 3 h	8,5 h	Type 2	12,9 kWh
	i3 (94Ah)	27,2 kWh	300 km	3,7 11 kW	Single S-line 3.7kW vai Single Pro-line 3.7kW vai 11kW	25 80 km	8 3 h	12 h	Type 2	12,6 kWh
	i3s	27,2 kWh	280 km	3,7 11 kW	Single S-line 3.7kW vai Single Pro-line 3.7kW vai 11kW	25 80 km	8 3 h	12 h	Type 2	14,3 kWh
	i8	7,1 kWh	37 km	3,7 kW	Single S-line 3.7kW vai Single Pro-line 3.7kW	25 km	2 h	2,5 h	Type 2	11,9 kWh
	225xe Active Tourer	7,7 kWh	41 km	3,7 kW	Single S-line 3.7kW vai Single Pro-line 3.7kW	25 km	2 h	3 h	Type 2	11,9 kWh
	330e Limousine	7,6 kWh	37 km	3,7 kW	Single S-line 3.7kW vai Single Pro-line 3.7kW	25 km	2,5 h	3,5 h	Type 2	11,9 kWh
Chevrolet	Volt	10,3 kWh	85 km	4,6 kW	Single S-line 3.7kW vai Single Pro-line 3.7kW	20 km	2,5 h	5 h	Type 2	22,4 kWh










										
CITROËN	Berlingo Electric	22,5 kWh	170 km	3,2 kW	Single S-line 3.7kW vai Single Pro-line 3.7kW	15 km	7,5 h	10 h	Type 1	17,7 kWh
	C-ZERO	14,5 kWh	150 km	3,7 kW	Single S-line 3.7kW vai Single Pro-line 3.7kW	bd	4,5 h	6,5 h	Type 1	12,6 kWh
e.Go	Life 20	14,9 kWh	121 km	3,7 kW	Single S-line 3.7kW vai Single Pro-line 3.7kW	20 km	4 h	6,5 h	Type 2	11,9 kWh
	Life 40	17,9 kWh	142 km	3,7 kW	Single S-line 3.7kW vai Single Pro-line 3.7kW	20 km	5 h	8 h	Type 2	12,1 kWh
	Life 60	23,9 kWh	184 km	3,7 kW	Single S-line 3.7kW vai Single Pro-line 3.7kW	15 km	7 h	10,5 h	Type 2	12,5 kWh
Fisker	Karma	20 kWh	81 km	3,7 kW	Single S-line 3.7kW vai Single Pro-line 3.7kW	17 km	6 h	9 h	Type 1	20,6 kWh
Ford	Focus Electric (no 2017)	33,5 kWh	225 km	3,7 4,6 6,6 kW	Single S-line 7.4kW vai Single Pro-line 7.4kW	25 30 40 km	8 7,5 5,5 h	15 h	Type 1	15,9 kWh
	Focus Electric (Itdz 2017)	23 kWh	162 km	3,7 4,6 6,6 ³ kW	Single S-line 7.4kW vai Single Pro-line 7.4kW	25 30 40 km	6,5 5,5 4 h	10,5 h	Type 1	15,4 kWh
Hyundai	Kona Elektro 150 kW	64 kWh	482 km	3,7 4,6 7,2 kW	Single S-line 7.4kW vai Single Pro-line 7.4kW	25 30 45 km	18 14,5 9,5 h	28 h	Type 2	14,3 kWh
	Kona Elektro 100kW	39,2 kWh	312 km	3,7 4,6 7,2 kW	Single S-line 7.4kW vai Single Pro-line 7.4kW	25 30 45 km	11 9 5,5 h	17 h	Type 2	13,9 kWh
	IONIQ Elektro	28 kWh	280 km	3,7 4,6 6,6 ³ kW	Single S-line 7.4kW vai Single Pro-line 7.4kW	30 35 55 km	8 6,5 4,5 h	12,5 h	Type 2	11,5 kWh
Hyundai	IONIQ Plug-in-Hybrid	8,9 kWh	50 km	3,3 kW	Single S-line 3.7kW vai Single Pro-line 3.7kW	n.a.	4 h	n.a.	Type 2	n.a.

										
Jaguar	I-PACE	90 kWh	480 km	7.2 kW	Single S-line 7.4kW vai Single Pro-line 7.4kW	30 km	13 h	39,5 h	Type 2	21,2 kWh
Kia	Soul EV (līdz 2017)	27 kWh	212 km	3,7 4,6 6,6 kW	Single S-line 7.4kW vai Single Pro-line 7.4kW	25 30 45 km	7,5 6 4,5 h	12 h	Type 1	14,7 kWh
Kia	Soul EV (no 2017)	30 kWh	250 km	3,7 4,6 6,6 kW	Single S-line 7.4kW vai Single Pro-line 7.4kW	25 30 45 km	8,5 7,5 5 h	13 h	Type 1	14,3 kWh
	e-Niro	64 kWh	455 km*	3,7 4,6 7,2 kW	Single S-line 7.4kW vai Single Pro-line 7.4kW	25 30 45 km	18 14,5 9,5 h	28 h	Type 2	14,3 kWh
	e-Niro	39,2 kWh	289 km*	3,7 4,6 7,2 kW	Single S-line 7.4kW vai Single Pro-line 7.4kW	25 30 45 km	11 9 5,5 h	17 h	Type 2	13,9 kWh
Mercedes-Benz	B-Klasse Sports Tourer B 250 e	28 kWh	200 km	3,7 11 kW	Single S-line 3.7kW vai Single Pro-line 3.7kW vai 11kW	20 65 km	8 3 h	12,5 h	Type 2	16,6 kWh
	C-Klasse C 350 e	6,2 kWh	31 km	3,7 kW	Single S-line 3.7kW vai Single Pro-line 3.7kW	n.a.	2 h	3 h	Type 2	n.a.
	EQC	80 kWh	450 km	7,2 kW	Single S-line 7.4kW vai Single Pro-line 7.4kW	n.a.	11 h	35 h	Type 2	22,2 kWh
	GLE 500 e 4Matic	8,8 kWh	30 km	2,8 kW	Single S-line 3.7kW vai Single Pro-line 3.7kW	n.a.	3,5 h	4 h	Type 2	n.a.
	S 500 e	8,7 kWh	33 km	3,7 kW	Single S-line 3.7kW vai Single Pro-line 3.7kW	25 km	3 h	4 h	Type 2	13,5 kWh
	eVito	41,4 kWh	150 km	7,2 kW	Single S-line 7.4kW vai Single Pro-line 7.4kW	n.a.	n.a.	n.a.	Type 2	n.a.
Mitsubishi	i-MiEV	16 kWh	160 km	3,7 kW	Single S-line 3.7kW vai Single Pro-line 3.7kW	25 km	6 h	7 h	Type 1	12,5 kWh

										
	Plug-in Hybrid Outlander	12 kWh	50 km	3,7 kW	Single S-line 3.7kW vai Single Pro-line 3.7kW	25 km	5 h	6 h	Type 1	13,4 kWh
NISSAN	Leaf (24 kWh)	24 kWh	199 km	3,3 4,6 6,6 ³ kW	Single S-line 7.4kW vai Single Pro-line 7.4kW	20 25 40 km	7 5,5 4 h	11 h	Type 1	15,0 kWh
	Leaf (30 kWh)	30 kWh	250 km	3,3 4,6 6,6 ³ kW	Single S-line 7.4kW vai Single Pro-line 7.4kW	20 25 40 km	9 7 5 h	13,5 h	Type 1	15,0 kWh
	Leaf (40 kWh)	40 kWh	378 km	3,3 4,6 6,6 ³ DC 50 kW	Single S-line 7.4kW vai Single Pro-line 7.4kW	17 25 35 300 km / 40 min	12 8 6 h	18 h	Type 2	17,0 kWh
	e-NV200 EVALIA	24 kWh	167 km	3,3 4,6 6,6 ³ kW	Single S-line 7.4kW vai Single Pro-line 7.4kW	15 25 35 km	7 5,5 4 h	11 h	Type 1	22 kWh
Opel	Ampera	16 kWh	40 km	3,7 kW	Single S-line 3.7kW vai Single Pro-line 3.7kW	n.a.	4,5 h	7 h	Type 1	n.a.
	Ampera-e	60 kWh	520 km	7,4 50 kW	Single S-line 7.4kW vai Single Pro-line 7.4kW	150 km / 30 min 50 kW	8,5 h	26,5 h	Type 2	14,5 kWh
Peugeot	iOn	14,5 kWh	150 km	3,7 kW	Single S-line 3.7kW vai Single Pro-line 3.7kW	30 km	5 h	6,5 h	Type 1	14,5 kWh
	Partner Electric	22,5 kWh	170 km	3,2 kW	Single S-line 3.7kW vai Single Pro-line 3.7kW	15 km	7 h	10 h	Type 1	22,5 kWh
Porsche	Cayenne S E-Hybrid	10,8 kWh	36 km	3,6 4,6 7,2 kW	Single S-line 7.4kW vai Single Pro-line 7.4kW	15 20 30 km	3 2,5 2 h	5 h	Type 2	20,8 kWh
	Panamera Turbo S E-Hybrid	14,1 kWh	50 km	3,6 7,2 kW	Single S-line 7.4kW vai Single Pro-line 7.4kW	15 25 km	4,5 2 h	6,5 h	Type 2	16,2 kWh
Porsche	Panamera Turbo S E-Hybrid Executive	14,1 kWh	50 km	3,6 7,2 kW	Single S-line 7.4kW vai Single Pro-line 7.4kW	15 25 km	4,5 2 h	6,5 h	Type 2	16,2 kWh

										
	Panamera Turbo S E-Hybrid Sport Turismo	14,1 kWh	51 km	3,6 7,2 kW	Single S-line 7.4kW vai Single Pro-line 7.4kW	15 25 km	4,5 2 h	6,5 h	Type 2	17,6 kWh
	Panamera 4 E-Hybrid	14,1 kWh	51 km	3,6 7,2 kW	Single S-line 7.4kW vai Single Pro-line 7.4kW	15 25 km	4,5 2 h	6,5 h	Type 2	15,9 kWh
	Panamera 4 E-Hybrid Executive	14,1 kWh	51 km	3,6 7,2 kW	Single S-line 7.4kW vai Single Pro-line 7.4kW	15 25 km	4,5 2 h	6,5 h	Type 2	15,9 kWh
Porsche	Panamera 4 E-Hybrid Sport Turismo	14,1 kWh	51 km	3,6 7,2 kW	Single S-line 7.4kW vai Single Pro-line 7.4kW	15 25 km	4,5 2 h	6,5 h	Type 2	15,9 kWh
Renault	Fluence Z.E.	22 kWh	185 km	3,6 kW	Single S-line 3.7kW vai Single Pro-line 3.7kW	20 km	6,5 h	10 h	Type 2	14 kWh
	Kangoo Z.E. (līdz 2017)	22 kWh	170 km	3,6 kW	Single S-line 3.7kW vai Single Pro-line 3.7kW	20 km	6,5 h	10 h	Type 1	14 kWh
	Kangoo Z.E. 33	33 kWh	270 km	4,6 7,2 ³ kW	Single S-line 7.4kW vai Single Pro-line 7.4kW	25 35 km	8,75 6 h	14 h	Type 2	15,2 kWh
	Twizy 45	5,8 kWh	90 km	3,7 kW	Single S-line 3.7kW vai Single Pro-line 3.7kW	50 km	2 h	3 h	Type 2	8,4 kWh
	Twizy 80	6,1 kWh	100 km	3,7 kW	Single S-line 3.7kW vai Single Pro-line 3.7kW	50 km	2 h	3 h	Type 2	8,4 kWh
	ZOE R240	22 kWh	240 km	22 kW	Pro-line 22kW	180 km	1,75 h	13,5 h	Type 2	13,3 kWh
	ZOE R90 (Z.E. 40)	41 kWh	403 km	22 kW	Pro-line 22kW	180 km	2,67 h	25 h	Type 2	13,3 kWh
	ZOE Q90 (Z.E. 40)	41 kWh	370 km	22 kW	Pro-line 22kW	165 km	2,67 h	25 h	Type 2	14,6 kWh
StreetScooter	Work	20 kWh	80 km	3,7 kW	Single S-line 3.7kW vai Single Pro-line 3.7kW	21 km	6 h	9 h	Type 2	n.a.
	Work L	40 kWh	118 km	3,7 kW	Single S-line 3.7kW vai Single Pro-line 3.7kW	21 km	11 h	18 h	Type 2	n.a.
Tesla	Model S 70D	70 kWh	470 km	11 22 kW	Pro-line 11kW vai 22kW	40 65 km	7 4,5 h	31 h	Type 2	20 kWh

										
	Model S 75D	75 kWh	490 km	11 22 kW	Pro-line 11kW vai 22kW	40 65 km	7,5 5 h	33 h	Type 2	21 kWh
	Model S 90D	90 kWh	550 km	11 22 kW	Pro-line 11kW vai 22kW	40 65 km	8,5 6 h	40 h	Type 2	21 kWh
Tesla	Model S 100D	100 kWh	632 km	11 22 kW	Pro-line 11kW vai 22kW	65 km	9,5 6,5 h	45 h	Type 2	21 kWh
	Model S P100D	100 kWh	613 km	11 22 kW	Pro-line 11kW vai 22kW	65 km	9,5 6,5 h	45 h	Type 2	21 kWh
	Model X 75D	75 kWh	417 km	11 22 kW	Pro-line 11kW vai 22kW	40 65 km	7 5 h	33 h	Type 2	20,8 kWh
	Model X 90D	90 kWh	489 km	11 22 kW	Pro-line 11kW vai 22kW	40 65 km	8,5 6 h	40 h	Type 2	20,8 kWh
	Model X 100D	100 kWh	565 km	22 kW	Pro-line 22kW	70 km	6,5 h	45 h	Type 2	20,8 kWh
	Model X P100D	100 kWh	542 km	22 kW	Pro-line 22kW	70 km	6,5 h	45 h	Type 2	22,6 kWh
	Model 3	75 kWh	499 km	11 kW	Pro-line 11kW		7,5 h	35 h	Type 2	14.1 kWh
Toyota	Prius Plug-In Hybrid (lidz 2016)	4,4 kWh	25 km	2,8 kW	Single S-line 3.7kW vai Single Pro-line 3.7kW	n.a.	1,5 h	2,5 h	Type 1	5,2 kWh
	Prius Plug-In Hybrid	8,8 kWh	50 km	3,7 kW	Single S-line 3.7kW vai Single Pro-line 3.7kW	25 km	2 h	3 h	Type 2	7,2 kWh
Volkswagen	e-up!	18,7 kWh	160 km	3,6 kW	Single S-line 3.7kW vai Single Pro-line 3.7kW	25 km	6 h	9 h	Type 2	11,7 kWh
	e-Golf	35,8 kWh	300 km	7,2 kW	Single S-line 7.4kW vai Single Pro-line 7.4kW	60 km	5 h	16 h	Type 2	12,7 kWh
	Golf GTE	8,7 kWh	45-50 km	3,6 kW	Single S-line 3.7kW vai Single Pro-line 3.7kW	25 km	2,25 h	3.75 h	Type 2	11,4-12 kWh
	Passat Limousine GTE	9,9 kWh	50 km	3,6 kW	Single S-line 3.7kW vai Single Pro-line 3.7kW	25 km	3 h	5 h	Type 2	12,2-12,7 kWh
	XL1	5,5 kWh	50 km	3,6 kW	Single S-line 3.7kW vai Single Pro-line 3.7kW	n.a.	2 1,5 1 h	2 h	Type 2	n.a.
	e-Crafter	35,8 kWh	173 km	4,6 7,2 kW	Single S-line 7.4kW vai Single Pro-line 7.4kW	20 30 km	8 5,5 h	16 h	Type 2	21,5 kWh

										
Volvo	C30 Electric	24 kWh	163 km	22 kW	Pro-line 22kW	120 km	1,5 h	11 h	Type 2	17,5 kWh
	V60 Plug-In Hybrid	12 kWh	50 km	3,6 kW	Single S-line 3.7kW vai Single Pro- line 3.7kW	22 km	3,5 h	4,5 h	Type 2	21,7 kWh
	XC90Plug-In Hybrid	9,2 kWh	43 km	3,6 kW	Single S-line 3.7kW vai Single Pro- line 3.7kW	15 km	2,5 h	4,5 h	Type 2	18.2 kWh